

2023年1—11月全国皮革行业 进出口量值分析

文、图/雒霞

1、全国皮革行业出口总额降幅继续加大 进口总额增速加快

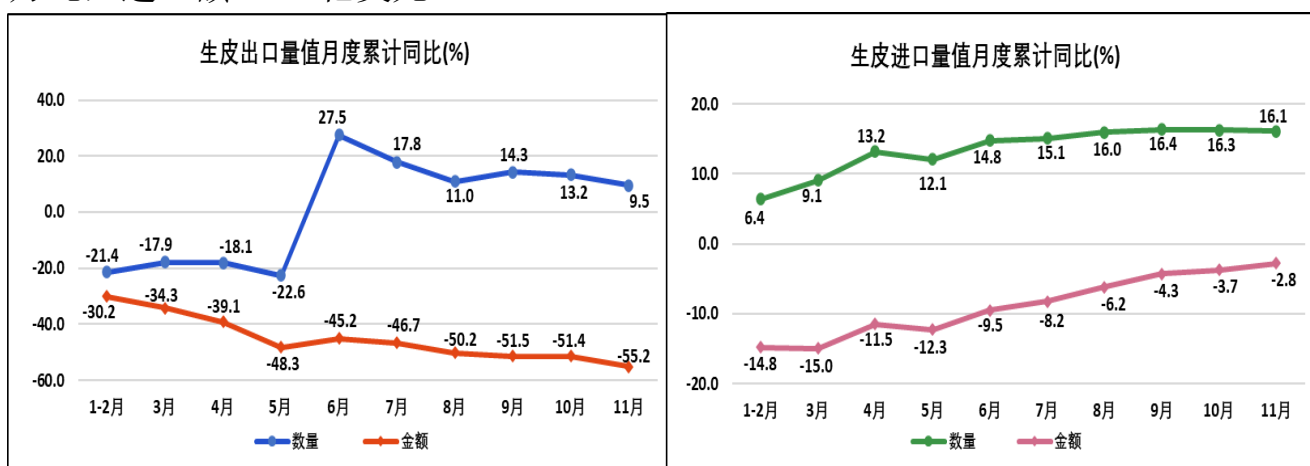
2023年1—11月，全国皮革行业产品出口总额合计878.4亿美元，同比下降8.0%，降幅比1—10月加大0.6个百分点；进口总额合计162.0亿美元，同比增长1.6%，增速比1—10月加快0.9个百分点。

2023年1—11月，全国皮革行业产品进出口贸易顺差716.4亿美元，同比下降10.0%，占全国进出口贸易顺差总额的9.6%。

2、全国皮革行业主要产品进出口量值分析

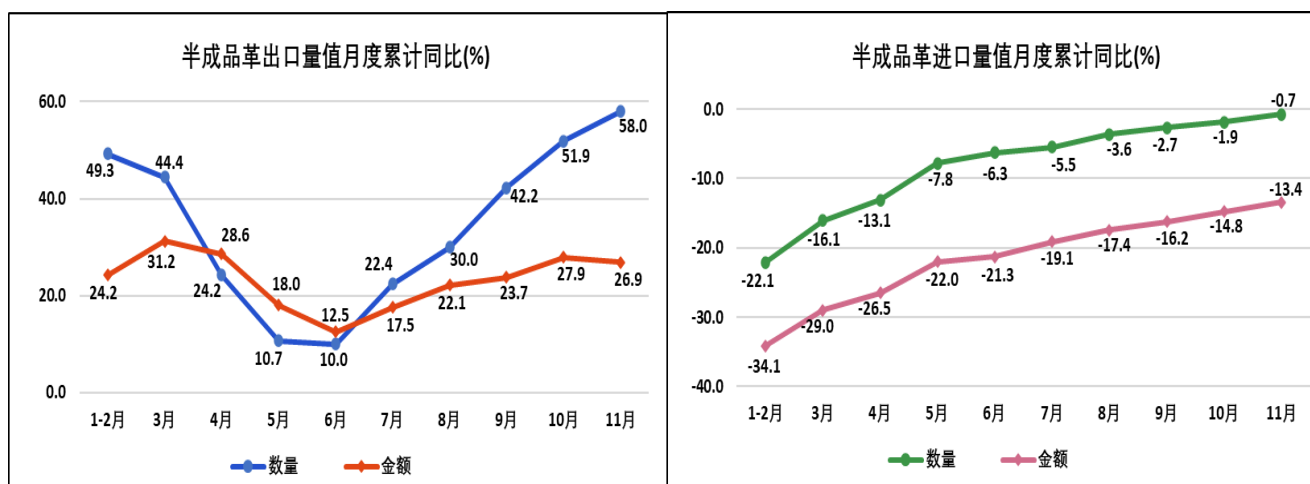
(1) 生皮出口额降幅加大 进口额降幅持续收窄

1—11月，全国出口生皮1.2万吨，出口额1,929.1万美元；进口生皮129.3万吨，进口额12.2亿美元。



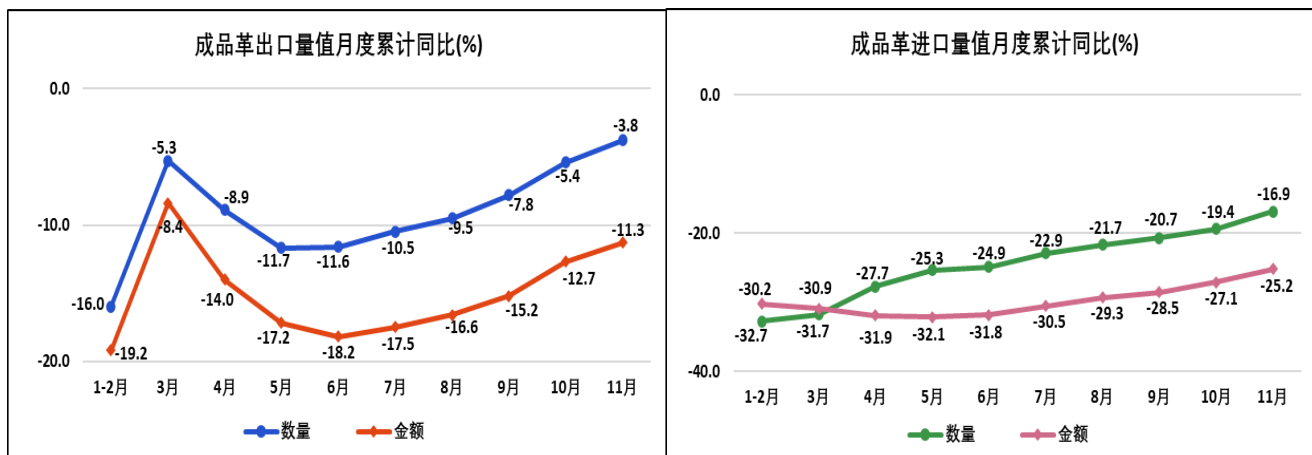
(2) 半成品革出口额增速放缓 进口额降幅持续收窄

1—11月，全国出口半成品革3.0万吨，出口额1.5亿美元；进口半成品革46.1万吨，进口额8.2亿美元。



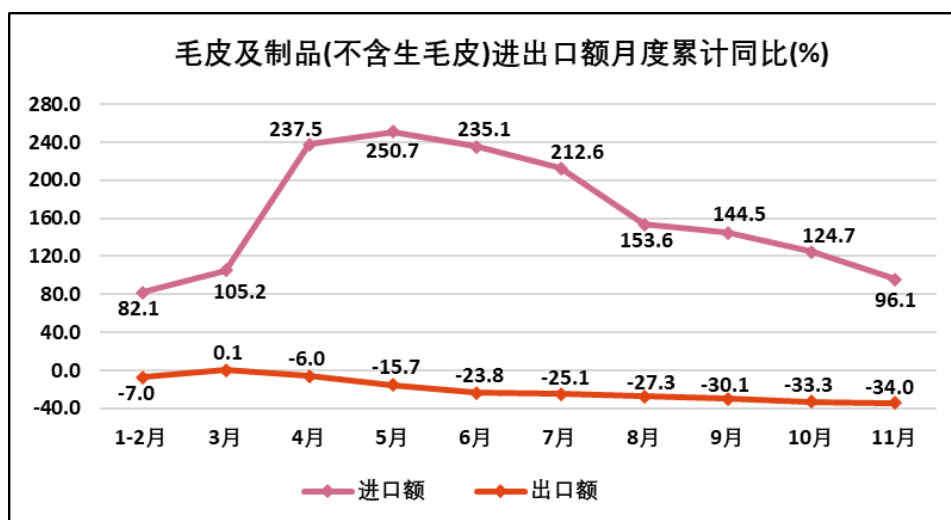
(3) 成品革进出口额降幅持续收窄

1—11月，全国出口成品革4.8万吨，出口额6.6亿美元；进口成品革3.8万吨，进口额6.3亿美元。



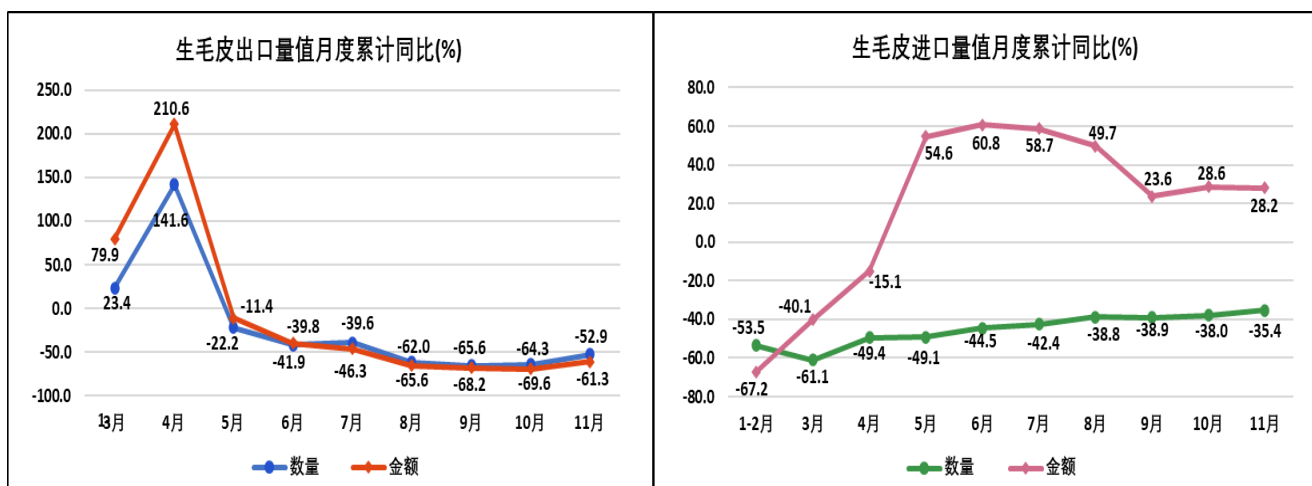
(4) 毛皮及制品出口额降幅持续加大 进口额增速持续放缓

1—11月，全国毛皮及制品（不含生毛皮）出口额11.7亿美元；进口额7.1亿美元。



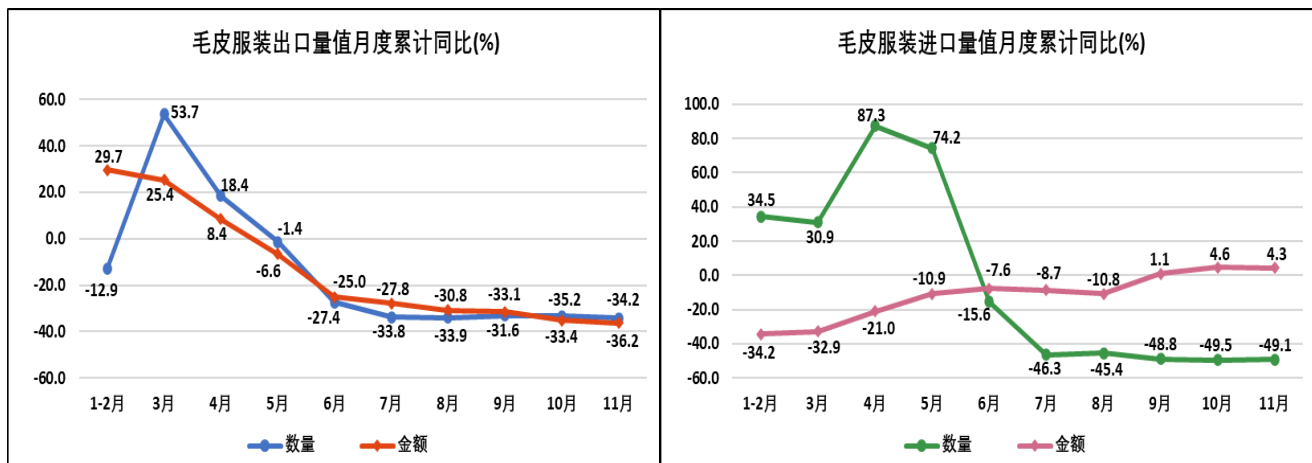
(5) 生毛皮出口额降幅收窄 进口额增速放缓

1—11月，全国出口生毛皮120.7吨，出口额15.9万美元；进口生毛皮7,281.7吨，进口额4,462.5万美元。



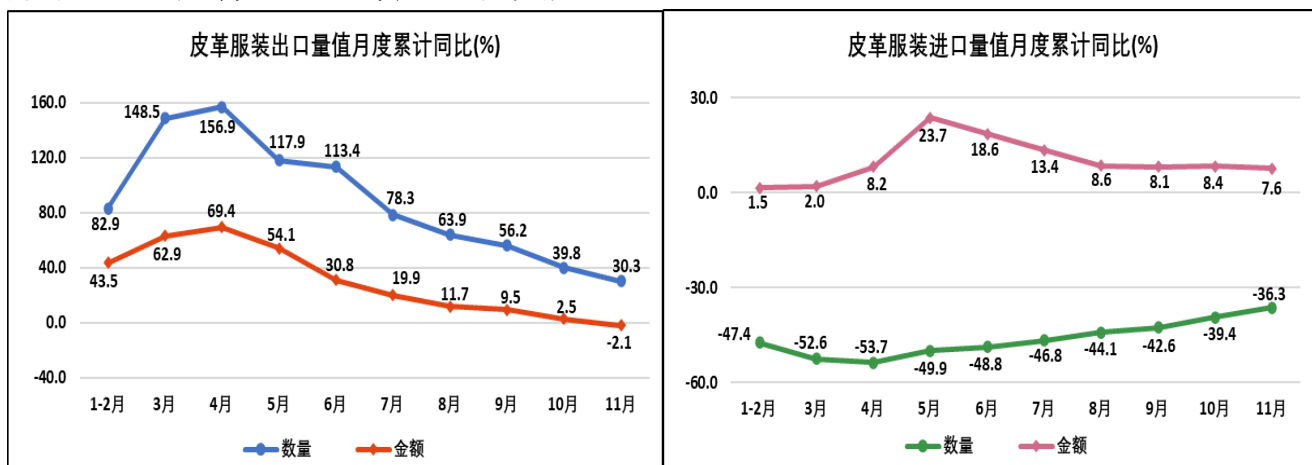
(6) 毛皮服装出口额降幅持续加大 进口额增速放缓

1—11月，全国出口毛皮服装150.3万件，出口额6.9亿美元；进口毛皮服装2.9万件，进口额5,759.8万美元。



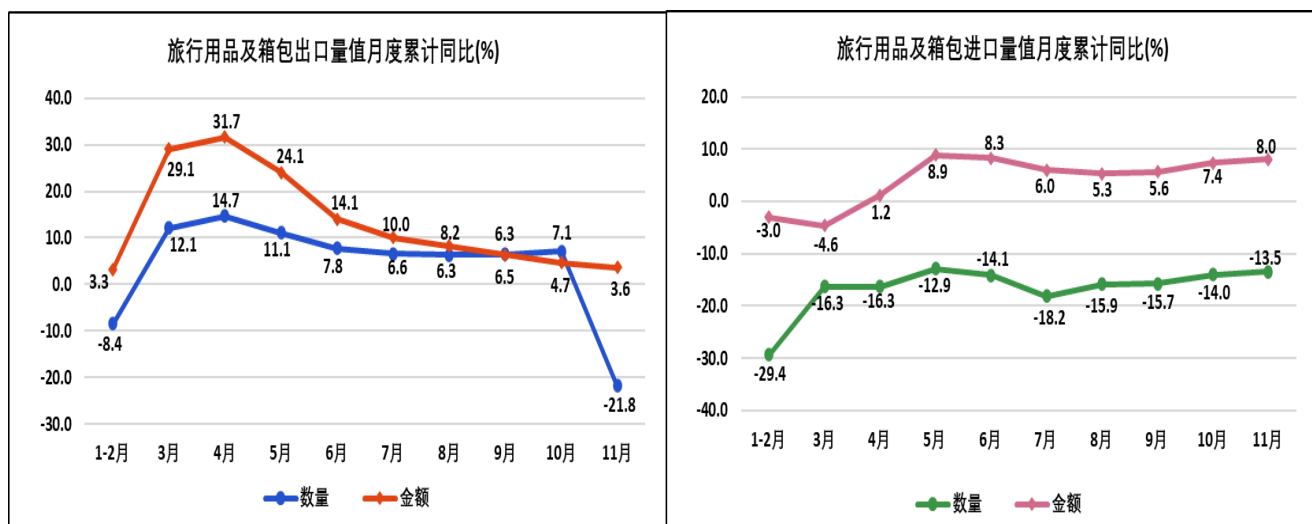
(7) 皮革服装出口额增速年内首次转负 进口额增速放缓

1—11月，全国出口皮革服装1,077.9万件，出口额1.4亿美元；进口皮革服装20.1万件，进口额1.1亿美元。



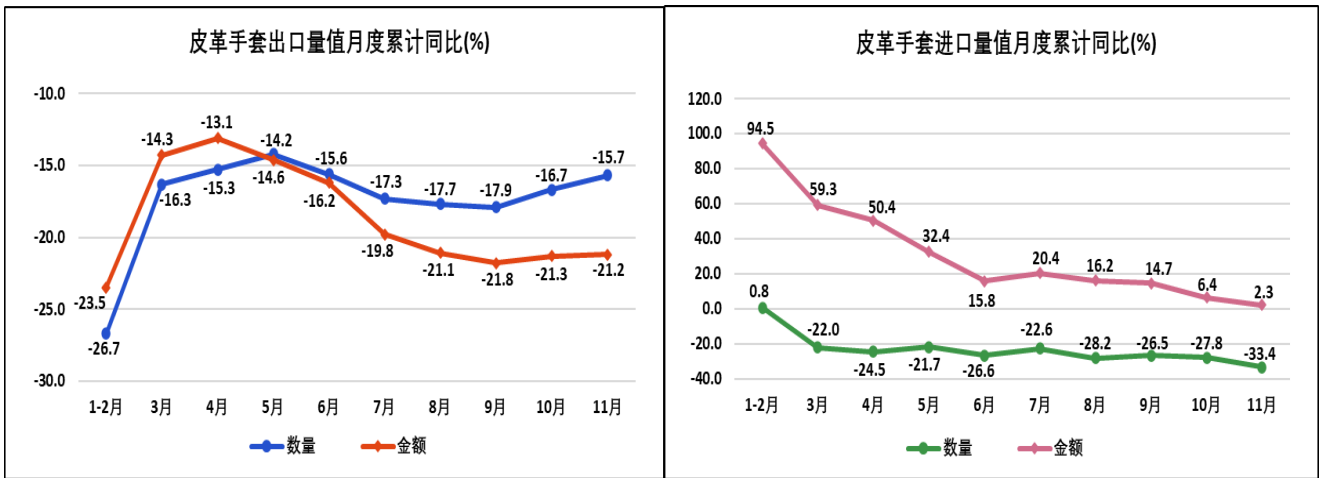
(8) 旅行用品及箱包出口额增速持续放缓 进口额增速继续加快

1—11月，全国出口旅行用品及箱包122.7亿件，出口额323.8亿美元；进口旅行用品及箱包7,510.0万件，进口额54.7亿美元。



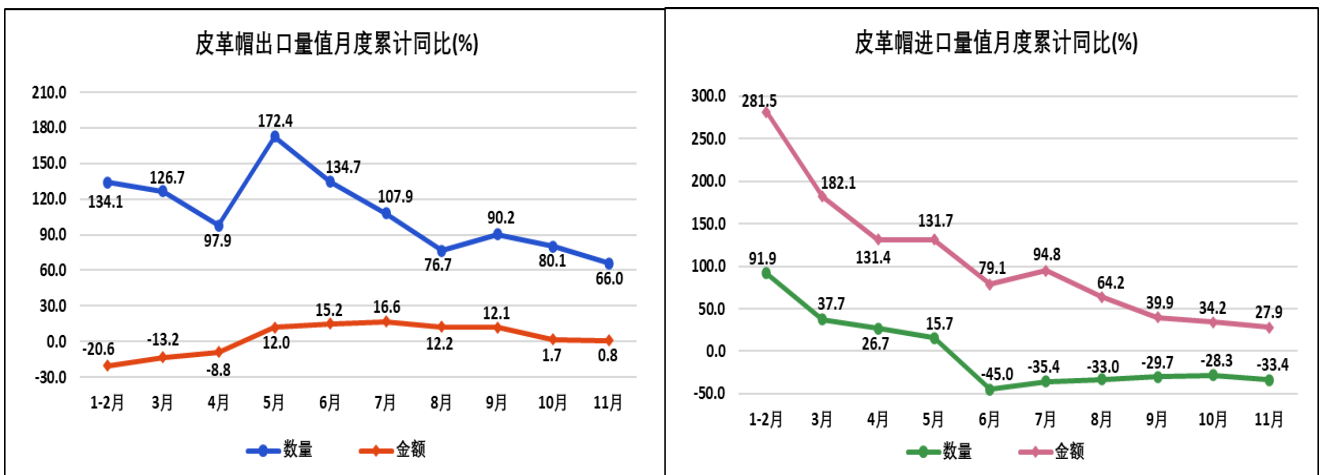
(9) 皮革手套出口额降幅继续收窄 进口额增速继续放缓

1—11月，全国出口皮革手套1.4亿双，出口额4.1亿美元；进口皮革手套209.0万双，进口额1,312.3万美元。



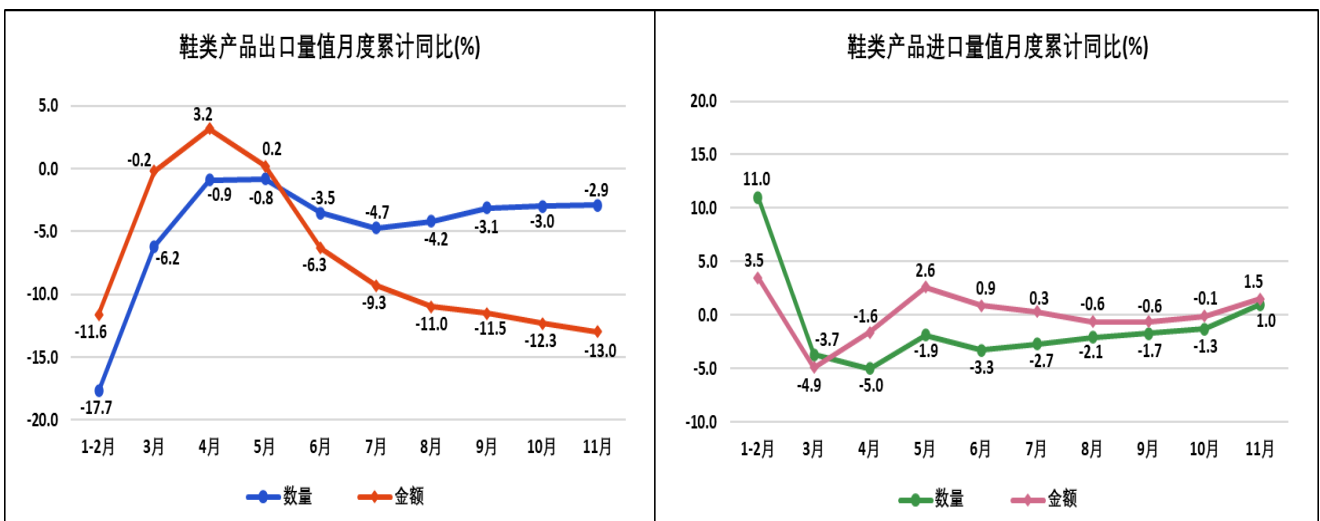
(10) 皮革帽进出口额增速继续放缓

1—11月，全国出口皮革帽79.0万顶，出口额245.9万美元；进口皮革帽8,284顶，进口额151.9万美元。



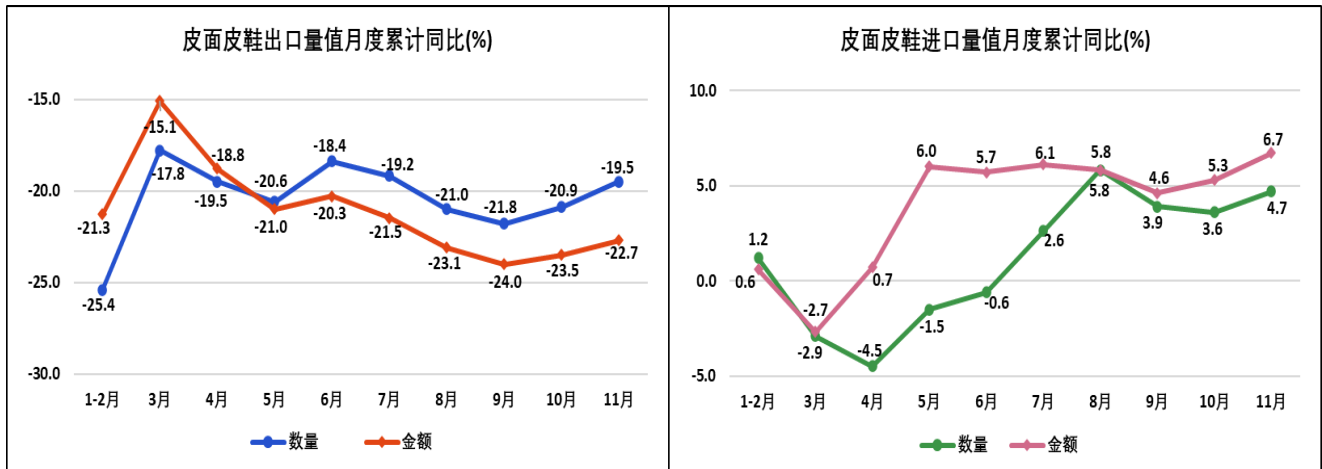
(11) 鞋类出口额降幅继续加大 进口额增速再次转正

1—11月，全国出口鞋类产品80.7亿双，出口额446.2亿美元；进口鞋类产品1.7亿双，进口额55.0亿美元。



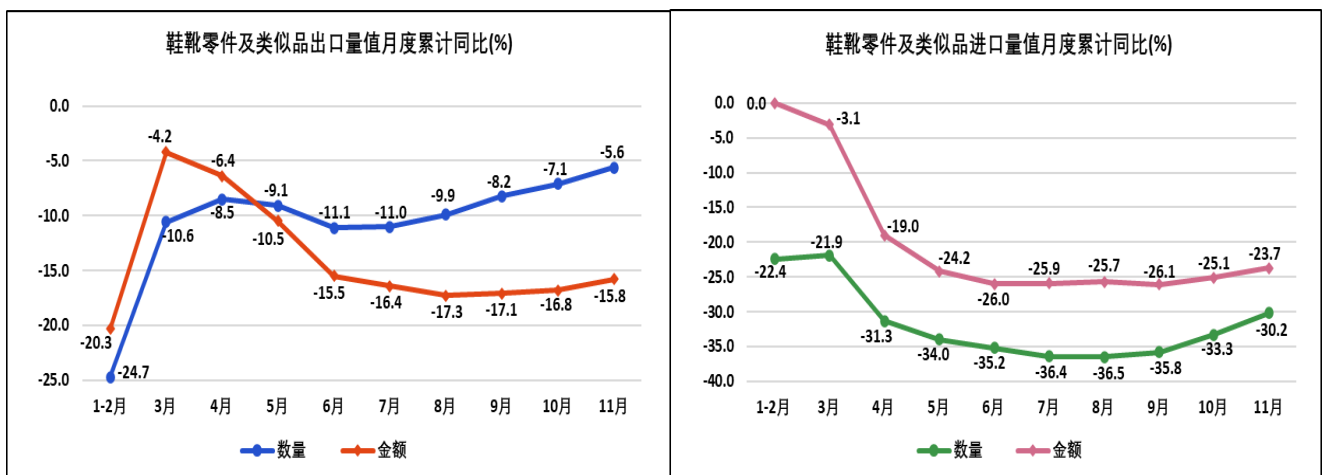
(12) 皮面皮鞋出口额降幅继续收窄 进口额增速继续加快

1—11月，全国出口皮面皮鞋5.3亿双，出口额81.2亿美元；进口皮面皮鞋6,819.3万双，进口额27.4亿美元。



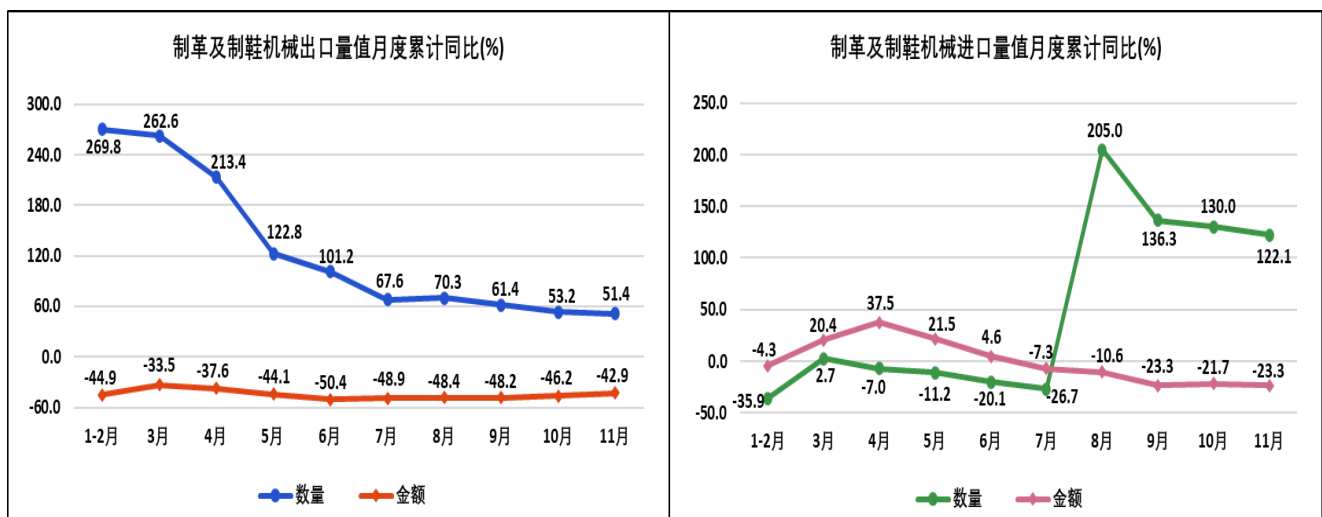
(13) 靴鞋零件及类似品进出口额降幅继续收窄

1—11月，全国出口靴鞋零件及类似品33.0万吨，出口额33.7亿美元；进口靴鞋零件及类似品7,017.5吨，进口额2.3亿美元。



(14) 制革及制鞋机械出口额降幅继续收窄 进口额降幅加大

1—11月，全国出口制革及制鞋机械25.6万台，出口额2.4亿美元；进口制革及制鞋机械1417台，进口额1,875.8万美元。



(15) 机器零件出口额降幅持续加大 进口额增速放缓

1—11月，全国出口机器零件3,380.1吨，出口额3,418.9万美元；进口机器零件67.2吨，进口额391.7万美元。

