

# 2023年1—9月全国皮革行业 进出口量值分析

文、图/雒霞

## 1、全国皮革行业出口总额降幅继续加大 进口总额降幅继续收窄

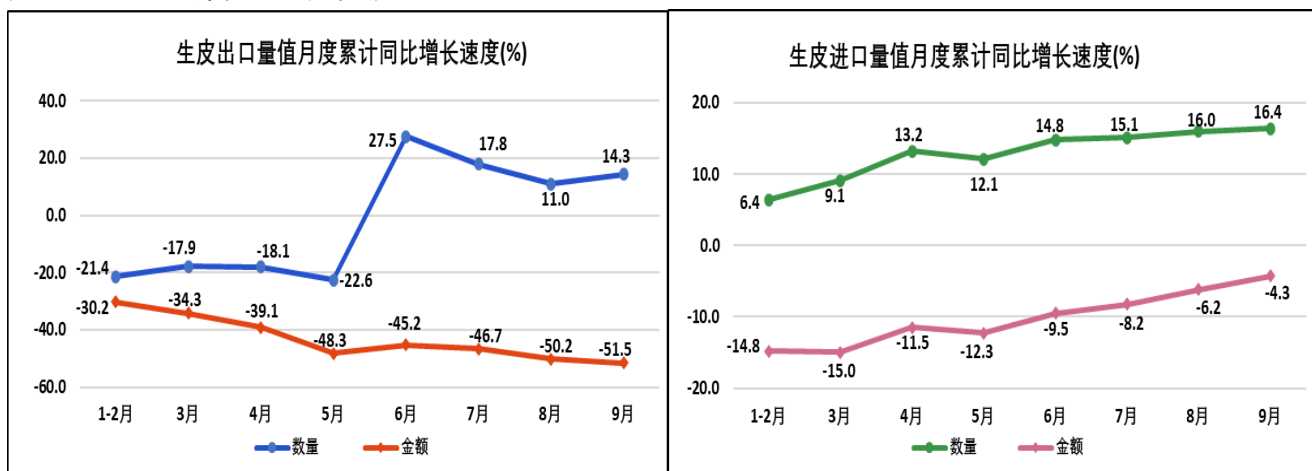
2023年1—9月，全国皮革行业产品出口总额733.6亿美元，同比下降6.4%，占全国出口总额的2.9%；进口总额131.8亿美元，同比下降0.6%，占全国进口总额的0.7%。

2023年1—9月，全国皮革行业产品进出口贸易顺差601.8亿美元，同比下降7.6%，占全国进出口贸易总顺差的9.6%。

## 2、全国皮革行业主要产品进出口量值分析

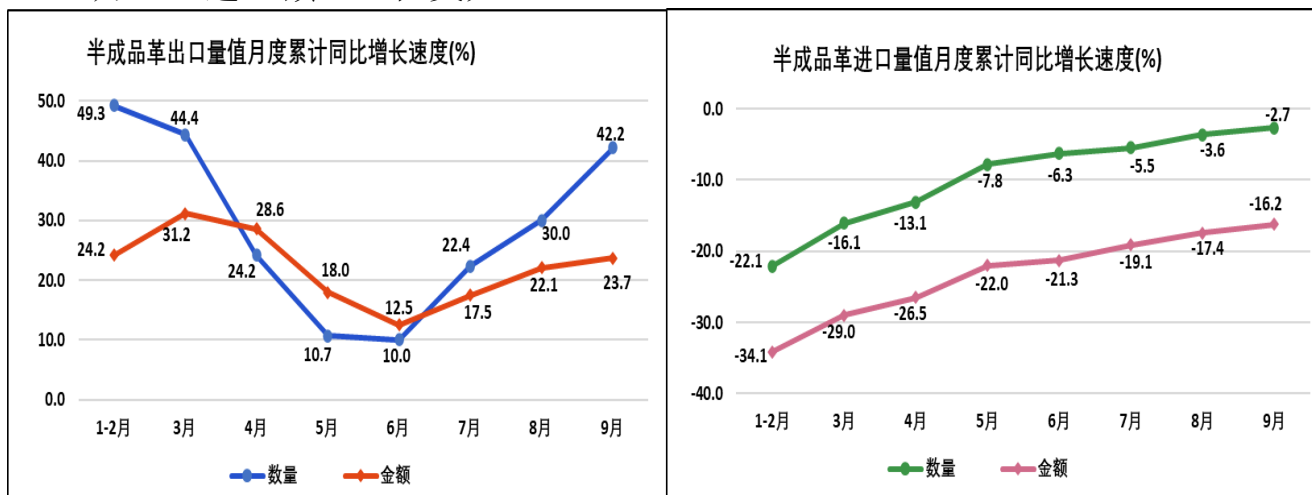
### (1) 生皮出口额降幅继续加大 进口额降幅持续收窄

1—9月，全国出口生皮1.0万吨，出口额1,668.4万美元；进口生皮104.4万吨，进口额9.9亿美元。



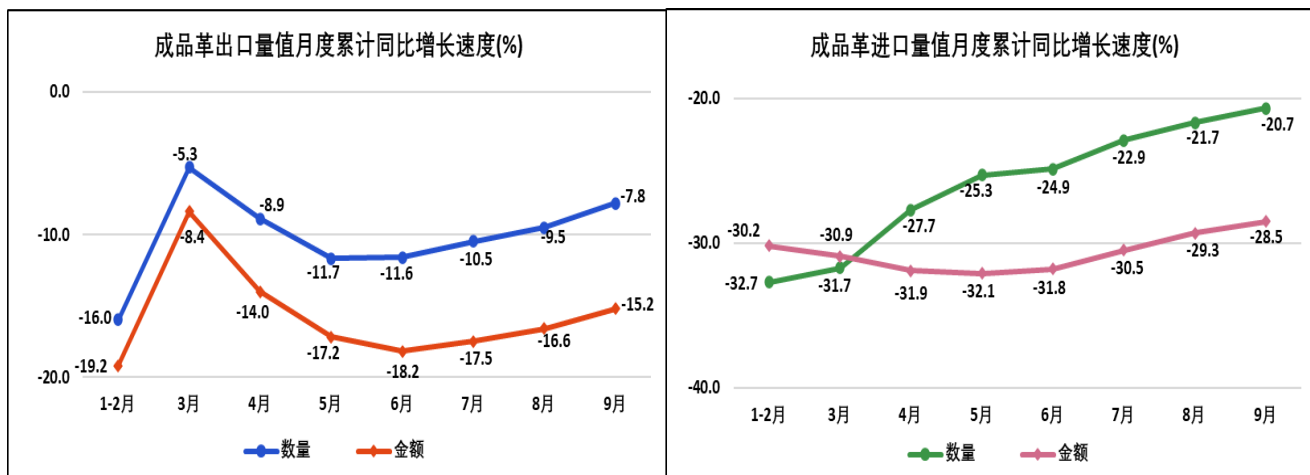
### (2) 半成品革出口额增速继续加快 进口额降幅持续收窄

1—9月，全国出口半成品革2.2万吨，出口额1.2亿美元；进口半成品革37.6万吨，进口额6.7亿美元。



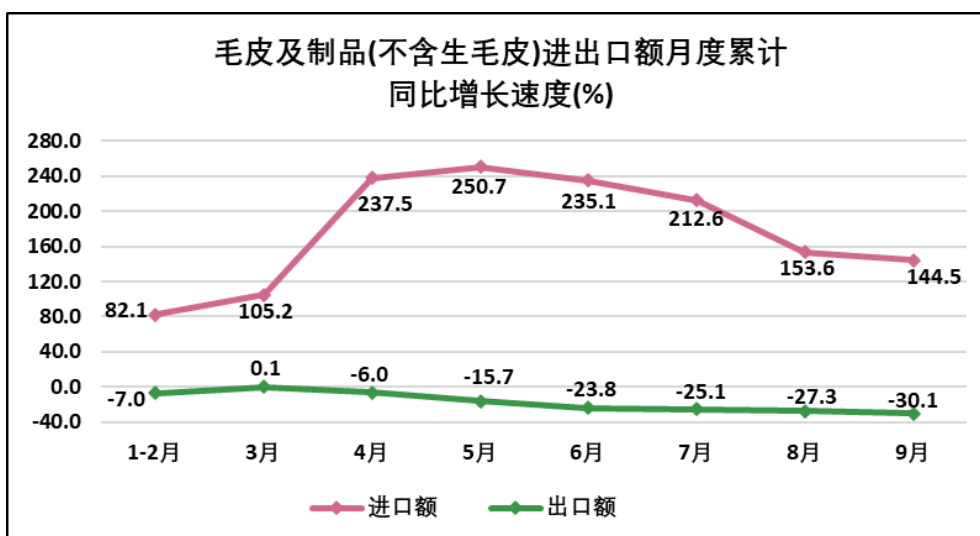
### (3) 成品革进出口额降幅持续收窄

1—9月，全国出口成品革3.9万吨，出口额5.4亿美元；进口成品革3.1万吨，进口额5.1亿美元。



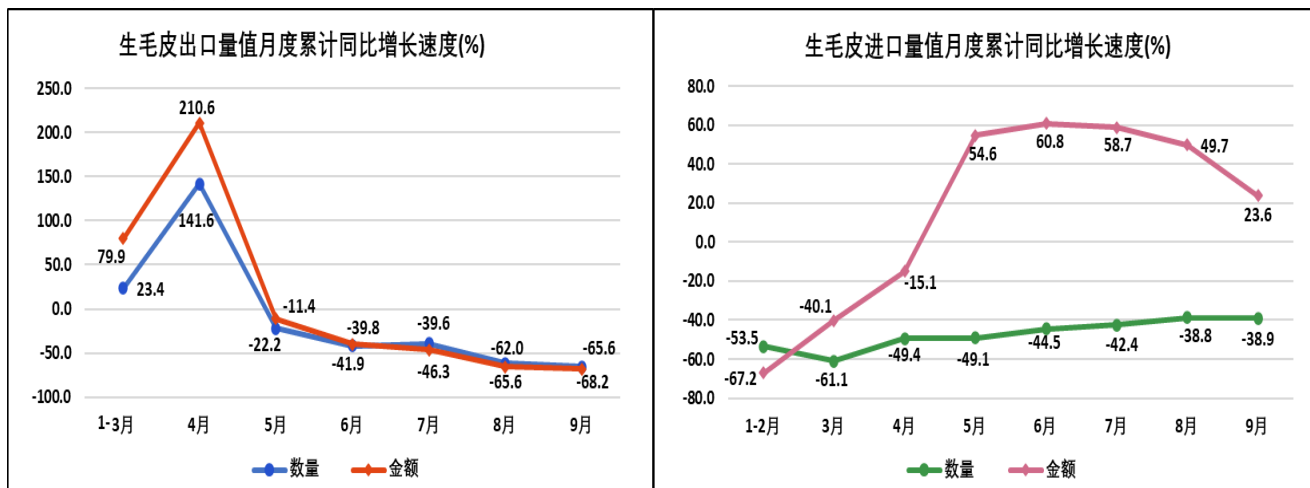
### (4) 毛皮及制品出口额降幅继续加大 进口额增速持续放缓

1—9月，全国毛皮及制品（不含生毛皮）出口额9.3亿美元；进口额5.5亿美元。



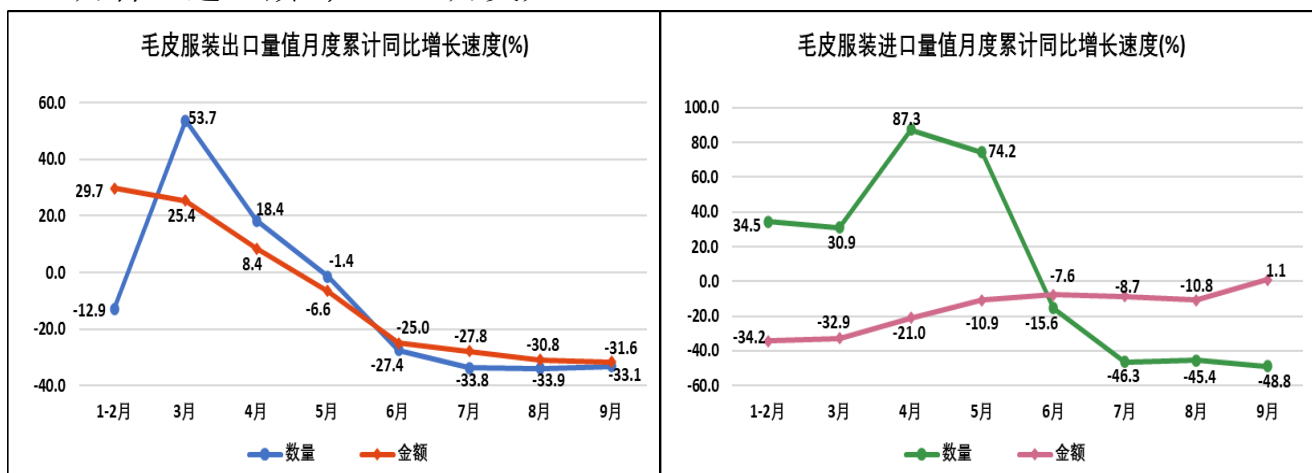
### (5) 生毛皮出口额降幅继续加大 进口额增速继续放缓

1—9月，全国出口生毛皮72.0吨，出口额10.0万美元；进口生毛皮6,096.1吨，进口额3,765.4万美元。



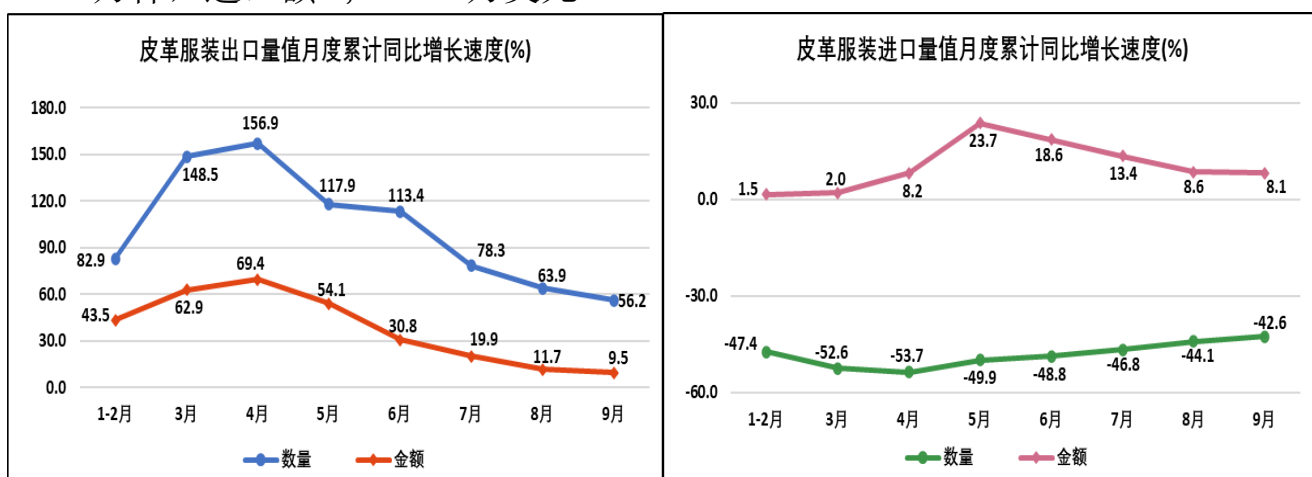
### (6) 毛皮服装出口额降幅继续加大 进口额增速年内首次转正

1—9月，全国出口毛皮服装 111.8 万件，出口额 5.1 亿美元；进口毛皮服装 2.0 万件，进口额 4,207.4 万美元。



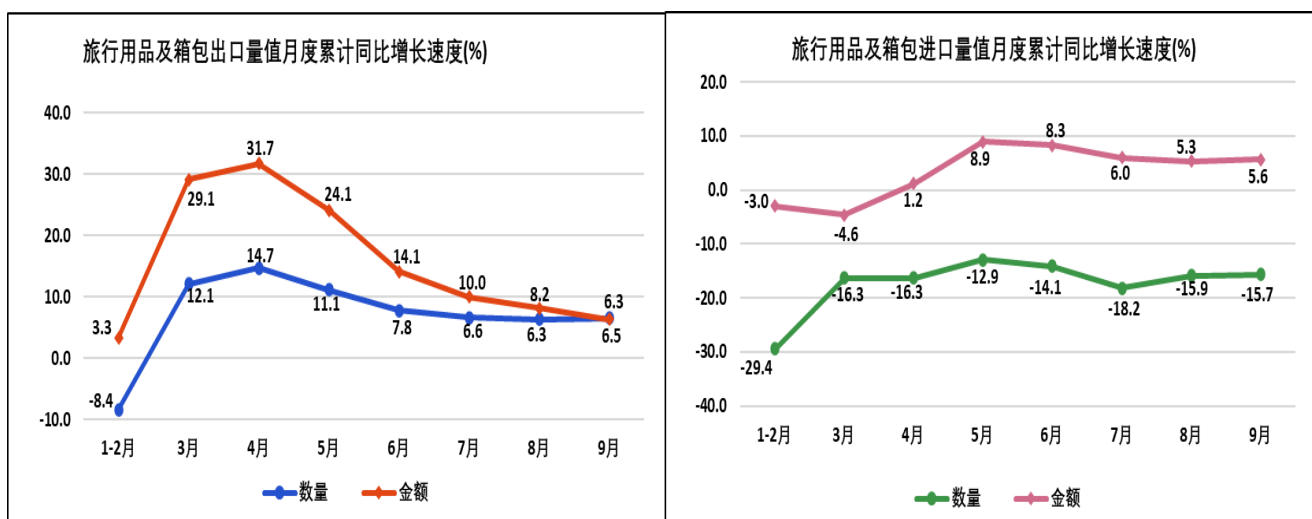
### (7) 皮革服装进出口额增速持续放缓

1—9月，全国出口皮革服装 890.4 万件，出口额 1.2 亿美元；进口皮革服装 15.9 万件，进口额 8,789.6 万美元。



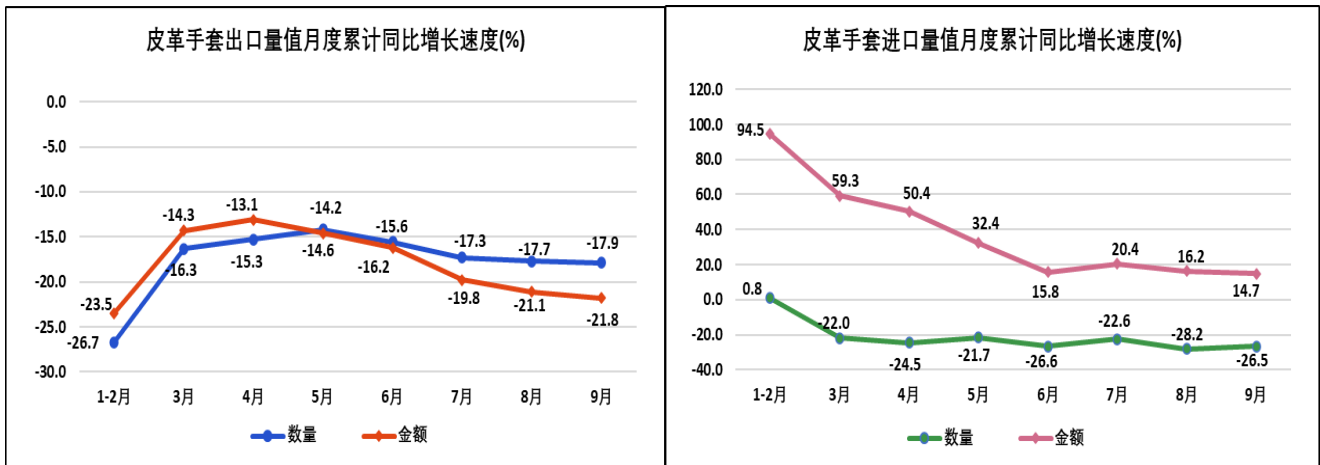
### (8) 旅行用品及箱包出口额增速继续放缓 进口额增速加快

1—9月，全国出口旅行用品及箱包 99.9 亿件，出口额 269.7 亿美元；进口旅行用品及箱包 6,065.4 万件，进口额 44.9 亿美元。



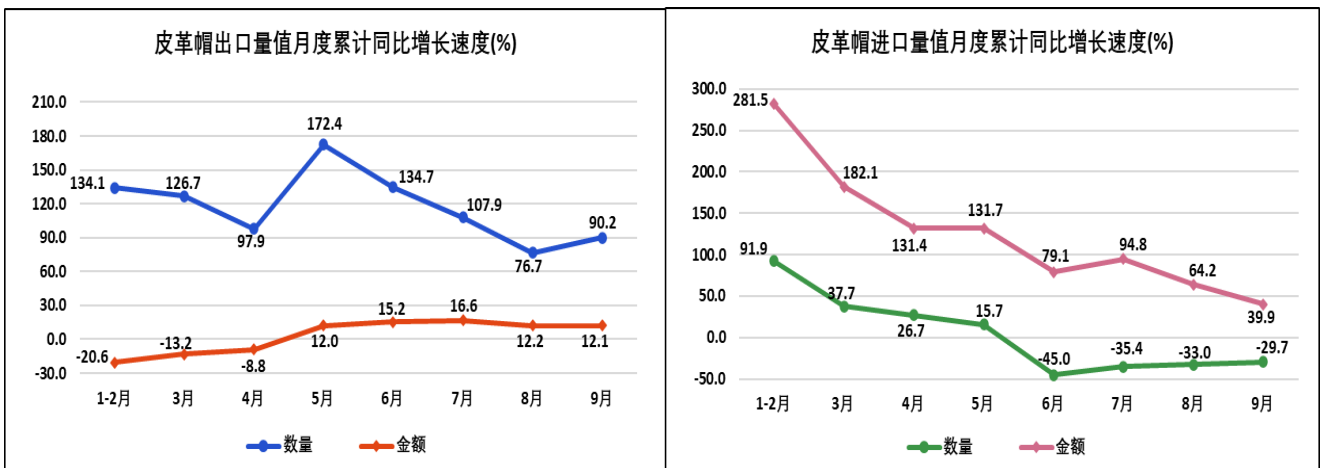
### (9) 皮革手套出口额降幅继续加大 进口额增速继续放缓

1—9月，全国出口皮革手套1.2亿双，出口额3.4亿美元；进口皮革手套180.9万双，进口额1,137.9万美元。



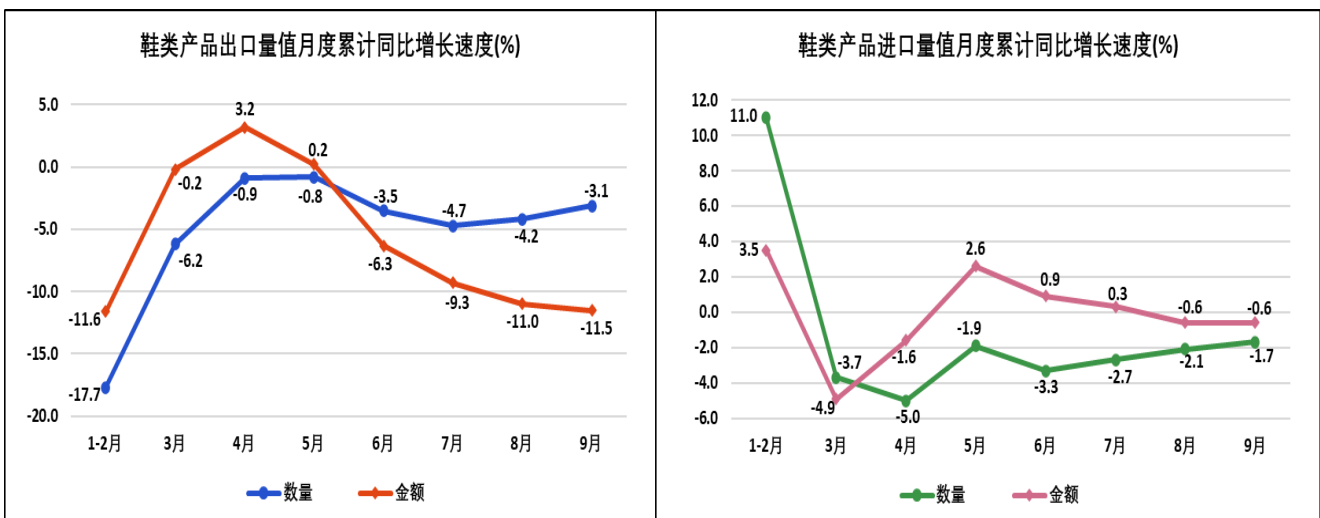
### (10) 皮革帽进出口额增速继续放缓

1—9月，全国出口皮革帽66.7万顶，出口额207.0万美元；进口皮革帽7,095顶，进口额127.9万美元。



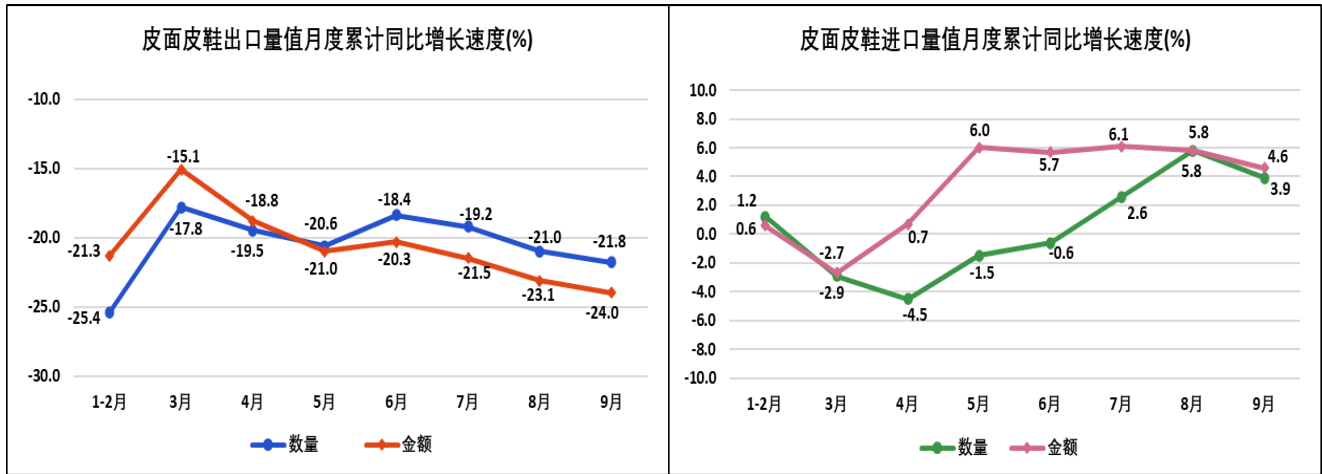
### (11) 鞋类出口额降幅继续加大 进口额降幅与上月持平

1—9月，全国出口鞋类产品67.1亿双，出口额375.4亿美元；进口鞋类产品1.4亿双，进口额44.8亿美元。



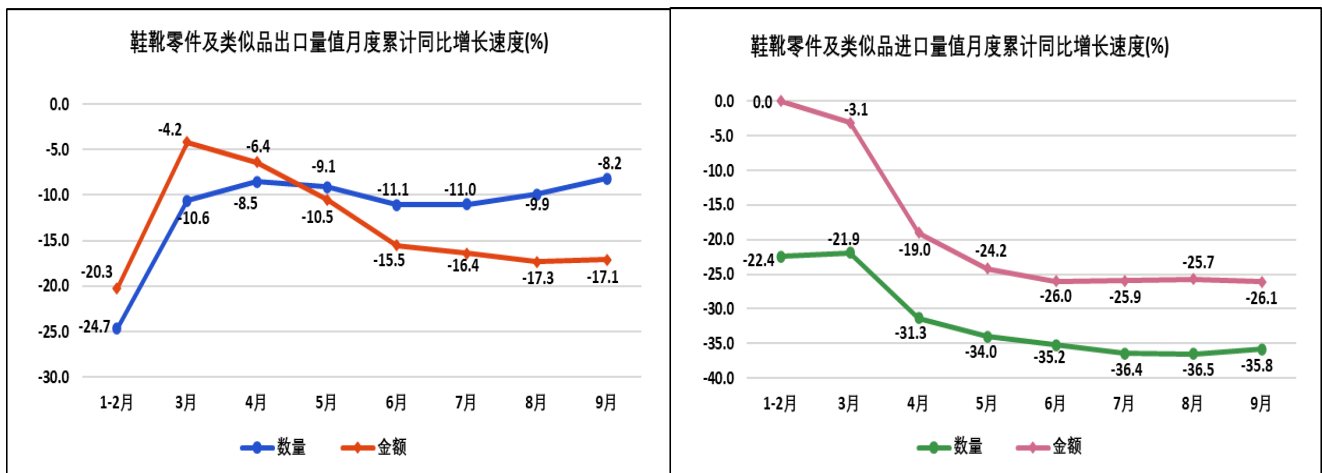
### (12) 皮面皮鞋出口额降幅继续加大 进口额增速继续放缓

1—9月，全国出口皮面皮鞋4.4亿双，出口额68.1亿美元；进口皮面皮鞋5,589.9万双，进口额22.1亿美元。



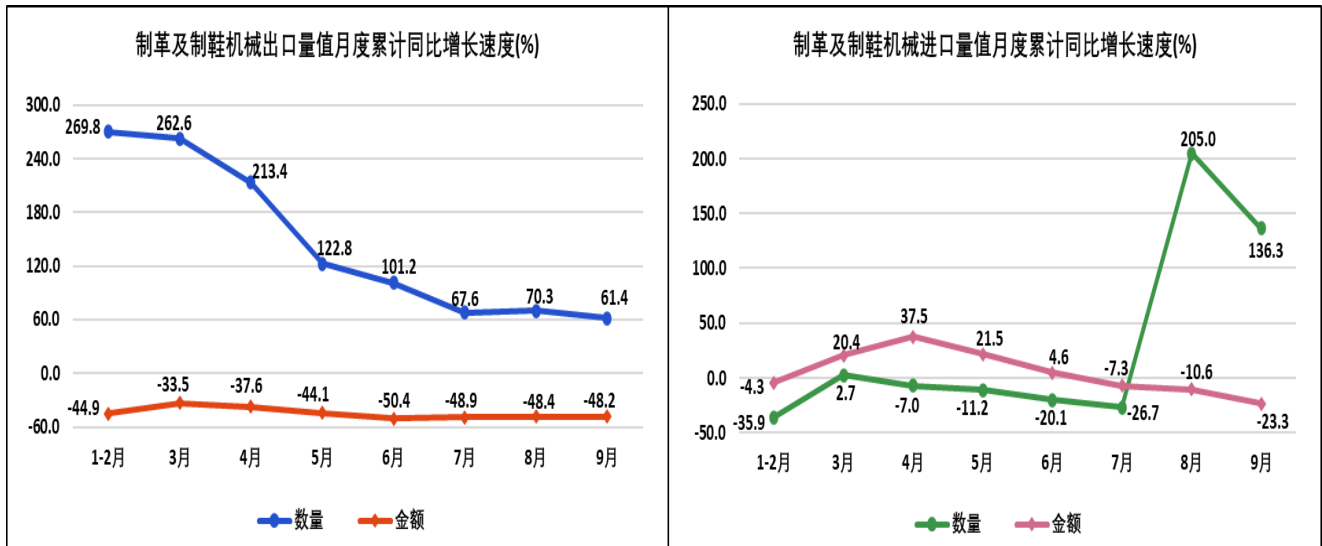
### (13) 靴鞋零件及类似品出口额降幅收窄 进口额降幅加大

1—9月，全国出口靴鞋零件及类似品26.6万吨，出口额27.3亿美元；进口靴鞋零件及类似品5,537.7吨，进口额1.9亿美元。



### (14) 制革及制鞋机械出口额降幅继续收窄 进口额降幅继续加大

1—9月，全国出口制革及制鞋机械22.4万台，出口额1.9亿美元；进口制革及制鞋机械1354台，进口额1,623.0万美元。



### (15) 机器零件出口额降幅继续加大 进口额增速继续放缓

1—9月，全国出口机器零件2,803.3吨，出口额2,961.7万美元；进口机器零件59.7吨，进口额319.7万美元。

