

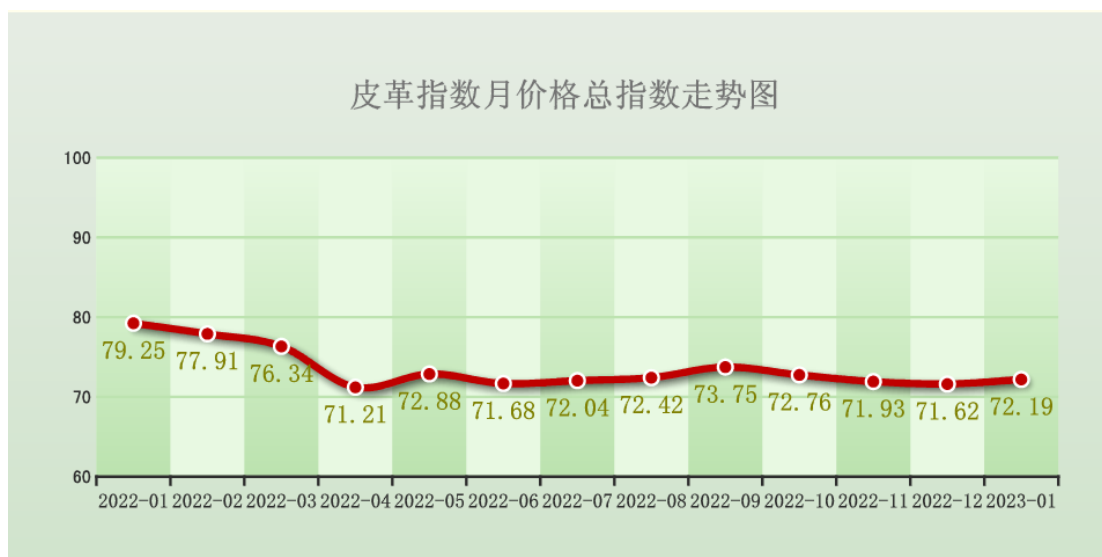
一月价格指数微幅上涨 景气指数小幅上涨

-----2023年1月份月价格指数及景气指数大盘点

一、本期月价格指数及景气指数分类涨跌情况

月价格指数

据“中国·海宁皮革指数”信息系统监测，2023年1月皮革产品月价格总指数报收于72.19点，环比上涨0.56点，环比涨幅0.79%，同比下跌7.06点，同比跌幅为8.91%。6大分类涨跌平比例为2:4:0。1月海宁皮革城传统市场成交呈现上浮上涨的态势，市场销售小幅上涨，其中服装类、箱包皮具类、价量不等量上涨，服饰类、鞋类、其他类、原材料类价量不等量下跌。与上期相比，月价格指数微幅上涨，与去年同期相比，月价格指数则呈现小幅下跌趋势。



服装类月价格指数收于74.95点，环比上涨0.85点，环比涨幅1.15%；本期皮革服装类中的男式短款正装、女式夹克、女式风衣成交环比上涨，皮革服装类中的兔毛服装、水貂编织服装、拼貂成交环比上涨，拉动服装类月价格指数呈现较小幅上涨。

服饰类月价格指数收于78.04点，环比下跌0.74点，环比跌幅0.94%；本期皮革服饰中的手套，皮革服饰中的帽子、披肩成交和下单呈现下跌趋势，拉动服饰类月价格指数的微幅下跌。

箱包皮具类月价格指数收于52.54点，环比上涨0.01点，环比涨幅0.01%；本期箱包皮具类中的旅行箱、单肩斜挎包、手包、腰包、钱包认购量呈现不等量上涨趋势，拉动月价格指数微幅上涨。

鞋类月价格指数收于104.44点，环比下跌0.78点，环比跌幅0.74%，本期

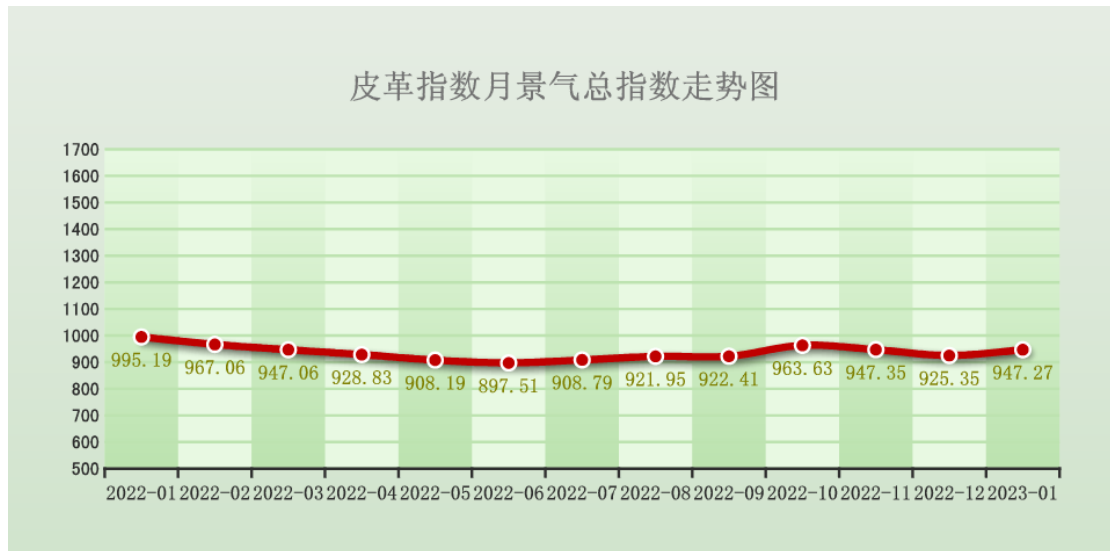
鞋类市场行情呈现涨后回落态势，其中女式皮单鞋、女式皮单靴现货成交和订单发送环比下跌，拉动鞋类月价格指数微幅下跌。

其他类月价格指数收于 118.61 点，环比下跌 0.81 点，环比跌幅 0.68%；本期工艺品中的玩具类、饰品类认购量呈下跌趋势，拉动其他类月价格指数微幅下跌。

原材料类月价格指数收于 88.57 点，环比下跌 0.06 点，环比跌幅 0.07%。本期原材料类市场行情呈现涨后回落态势，其中毛皮原料类中的狐狸毛现货成交和订单呈现下跌趋势，拉动原材料类月价格指数微幅下跌。

月景气总指数

2023 年 1 月份景气总指数为 947.27 点，环比上涨 21.91 点，环比涨幅 2.37%，同比下跌 47.92 点，同比跌幅 4.82%。



服装类月景气指数为 991.31 点，环比上涨 15.00 点，环比涨幅 1.54%。本月服装类景气指数呈现持续上涨态势。其中：皮革服装中男女式充绒皮衣、男女式皮毛一体成交呈上涨态势，拉动景气指数小幅上涨。

服饰类月景气指数为 801.21 点，环比上涨 9.03 点，环比涨幅 1.14%。本月服饰类景气指数呈现止跌反弹态势，其中皮革服饰中帽子、皮革服饰中围巾、披肩子成交均呈现上涨态势，拉动服饰类月景气指数小幅上涨。

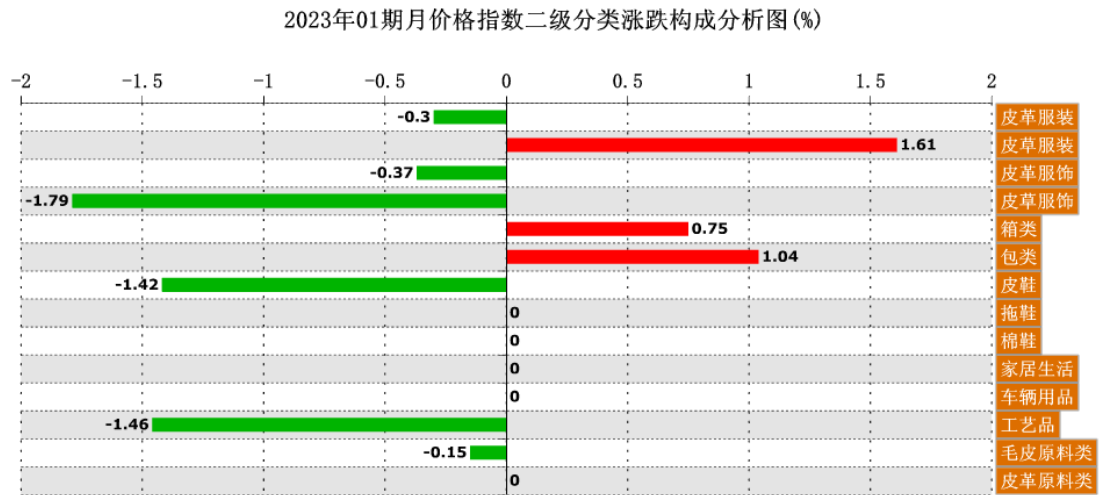
箱包皮具景气指数 894.07 点，环比上涨 18.43 点，环比涨幅 2.10%。本月箱包皮具景气指数呈现止跌反弹态势。其中包类中的单肩斜挎包、电脑手提包、背包/双肩包、手包、腰包、钱包、卡包成交均呈现上涨态势，拉动箱包皮具类月景气指数小幅上涨。

鞋类月景气指数为 1000.00 点，环比持平。本月鞋类景气指数呈现平稳态势。各类目成交均呈现平稳趋势，拉动鞋类月景气指数环比持平。

其他类景气指数为 954.17 点，环比持平。本月其他类景气指数呈现平稳态势。各类目成交均呈现平稳趋势，拉动鞋类月景气指数环比持平。

原材料类景气指数为 784.75 点，环比持平。本月原材料类景气指数呈现平稳态势。各类目成交均呈现平稳趋势，拉动鞋类月景气指数环比持平。

二、细分类别月价格指数环比变动情况



本期二级分类月价格指数下跌分类占比约占据总分类的二分之一，持平分类占比约占据总分类的三分之一。皮革服装-0.30%、皮革服装 1.61%、皮革服饰-0.37%、皮革服饰-1.79%、箱类 0.75%、包类 1.04%、皮鞋-1.42%、拖鞋 0.00%、棉鞋 0.00%、家居生活 0.00%、车辆用品 0.00%、工艺品-1.46%、毛皮原料类-0.15%、皮革原料类 0.00%。

本期二级分类月价格指数涨跌平比例为 3:6:5。